


## MARS AVRIL 2026 CONTES DÉTOURNÉS

### MOYENNE SECTION

**LUNDI 23 FEVRIER** Découvrir l'auteur / illustrateur **Mario Ramos** à travers ses contes détournés

**MARDI 24 FEVRIER** Faire du lien avec les contes traditionnels (Le petit chaperon rouge, Blanche neige et les sept nains, la Belle au bois dormant, Les trois petits cochons, Boucle d'or et les trois ours)

1er séance



Autre contes détournés inspiré du Petit Chaperon Rouge : « Mon ballon »

- Lire le titre et le nom de l'auteur-illustrateur.
- \* Observation de l'illustration de la première de couverture : Que nous indique le titre ? À qui appartient le ballon ? Où se passe cette histoire ?
- \* Emettre des hypothèses sur ce qui peut se passer dans l'œuvre à l'aide des illustrations.

« Le plus malin » de Mario Ramos : Dans ce conte inspiré du Petit Chaperon rouge, le loup, qui se pense très futé, laisse passer près de lui tous les personnages des contes de fées qu'il a l'habitude de dévorer.

### PETITE SECTION

## LES LIVRES À COMPTER

**JEUDI 26 FEVRIER** Lecture de l'album « La chenille qui fait des trous » d'Eric Carle

**VENDREDI 27 FEVRIER** Comprendre l'évolution : la Métamorphose l'œuf / la chenille / le papillon

1er séance

Reprendre les différents éléments de l'album pour explorer la numération. Combien de prunes? Exemple 3. Compter avec ses doigts / montrer le chiffre en carton 3.

Découverte du documentaire « Mes petites bêtes à toucher » / le nom de l'insecte / sa couleur : coccinelle, abeille/guêpe, papillon, ver de terre, criquet



## MOYENNE SECTION

**LUNDI 02 et Mardi** Découvrir d'autres albums de **Mario Ramos**

**03 MARS**

**2eme séance**

- **C'est moi le plus fort** **MARIO RAMOS**
- **C'est moi le plus beau** **MARIO RAMOS**

Présentation de la couverture

- l'**auteur** MARIO RAMOS
- L'**illustration** : Quel pourrait être le titre de cet album au regard de l'attitude du loup sur la **1er de couverture** ? Essayer de trouver des titres (échange collectif)
- Lecture de l'album / même démarche avec l'autre album de Mario Ramos
- Référence aux contes : Le Petit Chaperon rouge, Les trois petits cochons, Blanche neige et les sept nains

Tout au long de la lecture, demander aux enfants s'ils se rappellent bien des contes traditionnels cités ci-dessus. Si besoin, leur demander de le raconter brièvement.




## PETITE SECTION

**JEUDI 05 MARS**

Découverte du jeu « **Le bal masqué des coccinelles** »

**VENDREDI 06  
MARS**

**2ème séance**



Découverte du **livre Jeu** d'**Hervé Tullet**

Dans ce jeu, les coccinelles sont invitées à un bal masqué, mais les fourmis iraient bien manger la nourriture à leur place. Le but du jeu est donc que les **8 coccinelles** soient prêtes pour le bal, avant que les 7 fourmis n'aient atteint la table. Mais pour pouvoir y aller, elles doivent être déguisées, c'est-à-dire porter sur leur dos un point de chaque couleur. Au départ, elles ont **5 points de la même couleur** (représentés par les petits bâtonnets colorés glissés dans les petits trous de leur dos). Elles vont donc devoir procéder à des échanges de bâtonnets/points pour être parfaitement déguisées.

- **Compter le nombre de points sur la coccinelle / Combien de points rose? Combien de points rouge? Dénombrer**
- **lien avec les albums précédents autour des insectes**

## MOYENNE SECTION

LUNDI 09 MARS

Découverte du jeu de société en lien avec les albums de Mario Ramos

MARDI 10 MARS

3ème séance



**C'est qui le plus fort ?** est un classique **jeu coopératif**.

Il s'agit de retrouver toutes les paires de personnages avant que le loup ne sorte de sa tanière. L'action du joueur dont c'est le tour est déterminée par une roulette. À ce hasard, s'ajoute celui des jetons retournés... tout du moins au début de la partie, car par la suite, c'est votre mémoire qui devra s'exercer.

Durée : 15 min

Si nous avons le temps, nous pourrions découvrir un nouvel album de Mario Ramos

## PETITE SECTION

JEUDI 12 MARS

Découverte de l'album « 10 petits lapins »,

VENDREDI 13 MARS

3ème séance


1, 2, 3, 4, 5, 6, 7, 8, 9, 10 petits lapins trottaient gaiement sur le chemin. Mille et un dangers les guettent dans les bois. Combien seront-ils à l'arrivée ? Et d'ailleurs où vont-ils donc comme ça ? Au fur et à mesure de cette joyeuse balade, étrangement, les lapins disparaissent un à un.

**Compter les lapins à chaque page. Un lapin disparaît. Ils ne sont plus que 9...8....**

**Chute amusante....C'est la carnaval des lapins.**

**Comptine à chanter : « Ils étaient 5 dans le lit et le petit dit.... »**

**MIMER AVEC SES DOIGTS**




# ALBUMS SUR LE THEME DE L'AMITIE ET LA DIFFERENCE

## MOYENNE SECTION

LUNDI 16 MARS

MARDI 17 MARS


4<sup>eme</sup> séance



**Résumé :** *Chat rouge et Chat bleu se détestent cordialement. Dès qu'ils se croisent, ils se battent comme chat et chat. En secret, chacun rêve de ressembler à l'autre et de changer de couleur... Mais devenir quelqu'un de différent n'est pas si facile ! Une histoire drôle et colorée sur l'amitié.*

Les thèmes de la différence et de la jalousie qui existent dans les fratries ou entre pairs sont ici traités par le biais de l'humour. Le message véhiculé est que chacun est unique et précieux !

Un album de Jenni DESMOND



Ce livre publié en 1970 est très vite devenu un classique de la littérature jeunesse, tant par son approche graphique originale que par la profondeur des sujets qu'il aborde, notamment l'amitié et la différence.

L'amitié c'est important, c'est un partage.

« Petit bleu, petit jaune » de Léo Lionni

- **Détente et exploration (instrument :** hapi mini / carillons / senza

## PETITE SECTION LIVRES A COMPTER

JEUDI 19 MARS

VENDREDI 20 MARS

4<sup>eme</sup> séance



En référence à l'album « Dix petits lapins » lu la semaine dernière, la thématique de la Fête revient. Ce n'est pas le CARNAVAL mais des ballons pour faire la fête mais c'est sans compter sur les moustiques...PAF !

A chaque page de l'album, compter le nombre de ballons / compter avec ses doigts / associer à une constellation.

« Un ballon pour... » de Malika Doray

Plus de ballons à cause des moustiques mais ils restent des fils : travail sur l'imaginaire (avec des ficelles on peut faire) :

- des couettes
- Faire Tarzan dans les arbres
- Jouer au ruban.... Trouver d'autres idées....
- **Détente et exploration (instrument :** hapi mini / carillons / senza

A la fin de chaque séance, les enfants manipulent les livres. Se réapproprient l'histoire...avec leurs propres mots...en toute liberté. Ils s'échangent les livres / les partagent entre eux...


## MARS / AVRIL 2026 ALBUMS SUR LE THEME DE LA DIFFERENCE

### MOYENNE SECTION

LUNDI 23 MARS

MARDI 24 MARS

5ème séance



**Résumé :** Zo et Lou sont des amis, de jour comme de nuit. Pourtant, Zo et Lou ne se ressemblent pas... Un drôle de duo, pour une découverte des contraires.

Zo et Lou ne se ressemblent pas...et sont des amis inséparables. **LA DIFFERENCE : UNE RICHESSE**

Un album de Billon-Le Guennec



Sur la même thématique (la différence), lecture de l'album « Tous pareils! » d'Edouard Manceau

- On est tous différents et uniques....et on se ressemble aussi parfois dans certaines situations...chacun à notre façon...

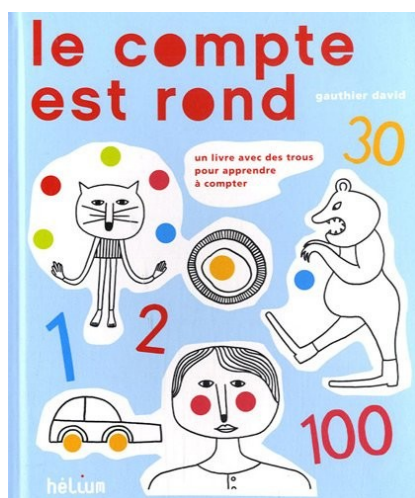
Chez les caribous, on rencontre toutes sortes d'individus : les trop timides, ceux qui se trouvent toujours trop petits, ceux qui ne voient pas plus loin que le bout

### PETITE SECTION

JEUDI 26 MARS

VENDREDI 27 MARS

5 ème séance



**Résumé :** Des petits trous, des petits trous, encore des petits trous !  
Et ingénieusement cachés derrière ceux-ci,  
1 soleil, 2 joues rouges,  
les 3 yeux d'une drôle de créature,  
4 cerises dont une paire volée par un merle,  
5 oeufs au plat, 17 notes de musique,  
30 bonbons qui tombent d'un distributeur,  
et jusqu'à 100 confettis !...

**Un livre ludique pour apprendre à compter**

- Essayer de deviner quelle image se cache derrière les trous
- Montrer avec ses doigts le chiffre (de 1 à 10)

Un album ludique et créatif de Gauthier


## MARS / AVRIL 2026

### PETITE SECTION

LUNDI 30 MARS

MARDI 31 MARS

6ème séance



Avec cet imagier, on apprend à compter jusqu'à 10. 1 oiseau, 2 pattes, 3 nuages... bien visibles ou bien cachés sous des rabats.

**Un imagier ludique et coloré de Pascale Estellon**

**« Pour bien s'endormir » de Carolin Helm et Joelle Turlonias**

Un conte plein de tendresse et de douceur pour BIEN s'endormir. Est-ce que tu t'es déjà demandé comment les animaux font pour s'endormir ? les moutons comptent, les hippopotames, les hippopotames comptent, les perruches, les perruches comptent, les pingouins... mais les enfants ? Un conte plein de tendresse et de douceur pour BIEN s'endormir.



**Expliquer l'expression « compter les moutons »**

**Demander aux enfants ce qu'ils font avant de s'endormir. (rituel)**

### MOYENNE SECTION

**(tous)**

JEUDI 02 AVRIL

6ème séance



Le livre « la petite casserole d'Anatole » aide votre enfant à accepter sa différence et à la dépasser. Cet album l'aidera à avancer. Ce livre lui montrera comment faire de sa difficulté une force et une qualité. Cet album, écrit par Isabelle Carrier, est adapté aux enfants à **partir de 3 ans**.

**Aborder le thème de la différence et du HANDICAP**

- **c'est une force car le personnage doit faire toujours plus d'effort pour s'adapter, beaucoup plus que les autres pour être accepté...accueilli...avec toute sa singularité et sa richesse.**

**« La petite casserole d'Anatole » d'Isabelle CARRIER**

VENDREDI 03 AVRIL

**Pas de séance le vendredi 03 avril**